



Благотворительный фонд
«Память поколений»
ОГРН 1157700007410
Индекс 121170
Адрес: Москва,
Кутузовский пр-т,
дом 36, строение 3
Т/Ф +7 (495) 933-00-20
памятьпоколений.рф

Исх. № 296 от 06.12.2019

Губернатору Свердловской области

Е.В. Куйвашеву

О реализации Всероссийского патриотического проекта «Памяти Героев»

Уважаемый Евгений Владимирович!

В соответствии с Указом Президента Российской Федерации №327 от 08 июля 2019 г. «О проведении в Российской Федерации Года памяти и славы» к реализации запланирован всероссийский патриотический проект «Памяти Героев» (далее- Проект).

Оператором данного проекта выступает Общероссийское общественное движение «НАРОДНЫЙ ФРОНТ «ЗА РОССИЮ» (далее-ОНФ).

Цель проекта: почтить память Героев, получивших это звание за подвиги, совершенные в ходе Великой Отечественной войны.

Проект направлен на патриотическое воспитание подрастающего поколения через использование современных мультимедийных форматов.

Проект реализуется в два этапа:

1. Подготовка видеороликов о людях вашего региона, отмеченных наградами за подвиги, совершённые в годы Великой Отечественной войны, получивших звания: «Полный кавалер ордена Славы», «Герой Советского Союза», «Герой Социалистического Труда» (далее- Герои);

2. Изготовление и размещение информационных плакатов с фотографиями и информацией о Героях в образовательных учреждениях, культурно-досуговых, молодёжных центрах, военно-исторических музеях. К каждому плакату присваивается QR код, который переходит на видеоролик о конкретном человеке.

Кроме того, в рамках проекта «Памяти Героев» будет запущена народная эстафета, принять участие в которой сможет каждый житель региона, рассказав о подвиге своего родственника во времена Великой Отечественной войны. Записанное видео рекомендуется размещать на площадках социальных сетей с использованием хештега проекта #ПамятиГероев2020.

Прошу оказать содействие в организации проекта, изготовлении и размещении плакатов, создании видеороликов о Героях.

Старт проекта: январь 2020 года, окончание декабрь 2020.

Данный проект будет реализован во взаимодействии с дирекцией по проведению Года памяти и славы в вашем регионе.

Подробная информация и методические рекомендации по реализации проекта прилагаются.


Приложение на 7 л. в 1 экз.

Исполнительный директор,
Руководитель
исполнительной дирекции
Года памяти и славы



Е.Г. Круглова

ПРАВИТЕЛЬСТВО
Свердловской области
09.12.2019
Вх.№ 55653-К



**Проект, посвященный 75-летию Победы
в Великой Отечественной войне,**

«ПАМЯТИ ГЕРОЕВ»

В рамках реализации основных мероприятий по проведению в Российской Федерации Года памяти и славы в 2020 году запланировано проведение всероссийского проекта «Памяти Героев». Основной целью проекта является призыв почтить память Героев, получивших это звание за подвиги, совершенные в ходе Великой Отечественной войны, а также тружеников тыла. Проект направлен на патриотическое воспитание подрастающего поколения через использование современных мультимедийных технологий.

Реализация проекта «Памяти героев» предусматривает последовательное выполнение следующих этапов:

1 этап. Подготовительный

- Работа с архивными документами: используя возможности региональных государственных архивов необходимо сформировать реестр уроженцев региона, получивших звание **«Герой Советского союза»**, **«Герой социалистического труда»**, **«Полный кавалер ордена Славы»**, получивших это звание в ходе Великой Отечественной войны. Кроме архивов, допустимо использование альтернативного источника информации, расположенного по электронному адресу: <http://www.warheroes.ru/>

- Информацию о найденных героях необходимо заполнить в Excel-форму с названием **«Информация о героях»**, которая находится во вложении и отправить её на адрес 75let.region@gmail.com в срок до 20 декабря 2019 года. *Все поля формы обязательны к заполнению, за исключением столбца «Комментарии».*

- На основе сформированного реестра подготовить справку о каждом Герое, которая включает в себя следующую информацию: личная фотография, ФИО, дата рождения, место рождения, краткая биография, информация о подвиге, совершенном в ходе Великой Отечественной войны. Пример справки о Герое Вы найдете во вложении.

2 этап. Организационно-практический

- Производство видеоматериала. О каждом Герое необходимо записать видеоролик, хронометраж которого не превышает 90 секунд. В кадре представители ВОД «Волонтеры Победы», лидеры молодежных объединений, учащиеся образовательных учреждений, представители НКО и трудовых коллективов рассказывают информацию о герое на основе заранее подготовленной справки. Производство роликов исходит из логики: один герой – один спикер – один ролик.

В начале и в конце ролика используется заранее подготовленное вступление и концовка. Их Вы можете найти в приложении. Наличие их в ролике обязательно. Информация для монтажёра: на примере Premiere Pro показано расположение «брендинга» в видеоролике. См. приложение, рис. 1.

- Размещение материала в сети Интернет на пространстве YouTube-платформы. Готовый ролик необходимо разместить на YouTube-канале «Памяти Героев», при загрузке обязательно заполнить поле «Название» по формату: **Сергей Иванов о подвиге Эдуарда Петрова** (см. приложение рис. Логин и пароль от YouTube-канала Вы найдёте в приложении. При загрузке видео обязательно использование превью видео. Шаблон в приложении, рис. 3.

- Создание QR-кода. Используя сервис <http://qrcoder.ru/> создать QR-код ссылки YouTube на Ваш ролик. Создание QR-кода проиллюстрировано на рис. 4.

- Изготовление информационных стендов с фотографиями и биографиями Героев. Один стенд - один месяц. См. приложение, рис. 5.

Пример: «Рожденные в январе». Стенд должен быть составлен на основе шаблона, который Вы так же найдете во вложении. Физический размер стенда – 250 см на 150 см. При необходимости, количество фотографий можно увеличить. На каждом плакате должен быть размещён QR-код, который при сканировании направит на видеоролик в Сети-интернет о Герое. Образец и шаблон плаката Вы найдете в сопроводительных материалах к этой методичке.

- Размещение плакатов. Плакаты с изображением Героев, шаблон которых Вы так же найдете в приложении, необходимо распечатать на листе А3 и разместить на большом стенде. Образец см. рис 6.

Изображения Героев с краткой справкой и QR-кодом необходимо ежемесячно размещать в учебных заведениях, культурно- досуговых и молодежных центрах, музеях, посвященных ВОВ и других социальных объектах вашего региона. Каждый плакат уникален, повторное использование персоналии на другом плакате недопустимо.

- Ежемесячно проводить мониторинг соответствия текущего месяца и даты рождения Героев. Недопустимо использование в мае месяце плаката с Героями, рожденными в апреле.

НАРОДНАЯ ЭСТАФЕТА

Кроме того, в рамках проекта «Памяти Героев» будет запущена народная эстафета, принять участие в которой сможет каждый житель региона, рассказав о подвиге **своего родственника** во времена Великой Отечественной войны. Записанное видео рекомендуется размещать на площадках социальных сетей с использованием хештега проекта **#ПамятиГероев2020**.

Требования к загружаемому видеоролику:

Формат: mp4, H264

Разрешение: 1920x1080

Хронометраж: не более 90 сек.

«Брендинг» ролика в начале и в конце (см. рис. 3)

Первые 15 секунд видео необходимо вставить титр на видео (шаблон и пример находится во вложении к письму). (см. рис. 4)

Файл нужно назвать именем героя ролика.

Загрузка видеоролика осуществляется на специализированный YouTube-канал, данные для входа:


логин: moderator.region75@gmail.com

пароль: Moderator.region.75.



Рис. 1. Брендинг видеоролика фирменным стилем

В соответствии с Законом США о защите личных сведений детей в Интернете и другими законодательными актами, авторы обязаны сообщать нам, если их ролики – для детей. Для этого перейдите в новый инструмент загрузки. Подробнее Перейти



Состояние загрузки
Загрузка завершена!

Ваше видео будет доступно по ссылке сразу после загрузки.

Качество видео и аудио

Видео будет обработаться быстрее, если вы выберете формат потоков и аудио. Подробнее об этом можете узнать в справочном центре.

ОБРАБОТКА ЗАВЕРШЕНА

Нажмите "Опубликовать", чтобы сделать видео доступными для всех

Основная информация Перейти Расширенные настройки

Волонтер Евгения Иванова о подвиге Андреева Григория


В данном ролике волонтер ВОД "Волонтеры Победы" расскажет Вам о героическом подвиге Андреева Григория Макаровича - уроженца Воронежской области

Памяти героев x год памяти и славы x 2020 x

ОНО x Волонтеры победы x Герой советского союза x

Опубликовать

Поведательская таргетинг сокращена



Премьера – новый способ общаться со зрителями

Подогрейте интерес аудитории к своему следующему видео.

- Запланируйте премьеру.
- Поделитесь со зрителями ссылкой на страницу просмотра
- Обсуждайте премьеру вместе с поклонниками еще до ее выхода.
- Смотрите новое видео вместе со зрителями и обсуждайте его в чате и комментариях в режиме реального времени.

Подробнее

Премьера

Открытый доступ

+ Добавить в лайвст

Рис. 2. Оформление «Названия» и «Описания» при загрузке видеоролика.



Рис. 3. Образец превью на загружаемый ролик о Герое. Шаблон .psd во вложении.



ГЕНЕРАТОР QR КОДОВ

закодировать: [любой текст](#) [ссылку на сайт](#) [визитную карточку](#) [sms-сообщение](#)

введите текст для кодирования:

https://www.youtube.com/watch?v=7_QAIF7zBAQ

размер: 1 2 3 4 5 6

ИСПОЛЬЗОВАНИЕ:

1. Возьмите мобильный телефон с камерой.
2. Запустите программу для сканирования кода.
3. Наведите объектив камеры на код.
4. Получите информацию!

ПРИМЕНЕНИЕ:

В качестве применения QR-кодов можно назвать: размещение их изображений в интернете, нанесение на визитные карточки, футболки, рекламные вывески и многое другое.

ЧТО ТАКОЕ QR-КОД:

QR код «QR - Quick Response - Быстрый Отклик» — это двумерный штрихкод (бар-код), предоставляющий информацию для быстрого ее распознавания с помощью камеры на мобильном телефоне.

При помощи QR-кода можно закодировать любую информацию, например: текст, номер телефона, ссылку на сайт или визитную карточку.

ВАШ QR-КОД:



Постоянная ссылка на изображение:

https://qrcode.ru/code/7b22a%3A%2F%2Fwww.youtube.com/watch?v=7_QAIF7zBAQ


HTML-код для вставки в блог:

```
<a href="https://qrcode.ru" target="_blank"><img src="https://q-
```

Рис. 4.. Использование сервиса для создания QR-кода.



Рис. 5. Тематический стенд, на котором ежемесячно обновляется информация о героях



АНДРЕЕВ
ГРИГОРИЙ МАКАРОВИЧ



Герой Советского Союза

02.11.1894

Уничтожил 65 солдат и офицеров,
а также 2 пулемета противника

Рис. 6. Пример информации и фотографии Героя